NITERÓI
SEMPRE À FRENTE
Saúde

SALA DE SITUAÇÃO DE SAÚDE
NITERÓI Saúde

Boletim Epidemiológico SE 02/2023

Programa Novo Normal de Niterói

QUADRO COMPARATIVO

Últimas duas semanas epidemiológicas			
Indicador	SE 01	SE 02	Variação
Casos confirmados	50	51	2%
Óbitos confirmados	0	0	0%
Taxa de incidência por 100 mil habitantes	9,7	9,9	2%
Coef. mortalidade por 100 mil habitantes	0,0	0,0	0%
Taxa letalidade	0,0	0,0	0%
Testes positivos	60,0	76,0	27%
Taxa de positividade	12,0%	15,5%	29%
Atendimentos de Síndrome Gripal*	707,0	684,0	-3%

Indicadores Anuais				
Indicador	2020	2021	2022	2023
Casos	32.655	27.442	28.549	101
Óbitos	1.239	1.552	232	0
Taxa de incidência	6.337	5.308	5.522	19,5
CM/100 mil hab.	240	300	45	0,0
Taxa letalidade	3,8	5,7	0,8	0,0

Fonte: e-SUS-Notifica/SIVEP-gripe/SIM; **RT-PCR**: Lacen-RJ; Lacen-Fiocruz/RJ; Laboratório Contraprova Dopping e Toxicologia; Laboratório de Virologia UFF; Bittar; Rede Dasa; Morales; Fleury; Afip; Rocha e Fonseca; Codon Biotecnologia MG; Laboratório São Marcos MG; Smile Imunologia Aplicada MG; Geneticenter MG; Laboratório São Paulo MG; Laboratório de Lustosa MG; FMS/Covig –Niterói. **Testes de Antígeno**: Planilhas de Monitoramento dos Testes Diários - COVIG/VIPACAF; Planilha de monitoramento de testes do PMF (FeSaúde).
*Relatório de unidades da rede municipal

Atualizado em 20/01/2023

OCUPAÇÃO DE LEITOS POR COVID-19 NO ÚLTIMO DIA

Indicador	Taxas de ocupação	Hospitalizados
Leitos clínicos SUS	0,9%	1
UTI SUS	0,0%	0
Leitos clínicos privados*	1,4%	4
UTI privadas*	0,9%	2

Fonte: RESNIT/SINDHLESTE
*os dados dos leitos privados referem-se aos seguintes hospitais: Icaraí, CHN, Santa Martha e HCA

Atualizado em 20/01/2023

ATENDIMENTOS DE SÍNDROME GRIPAL NOS ESTABELECIMENTOS PÚBLICOS MUNICIPAIS DE SAÚDE DE NITERÓI-RJ, NAS ÚLTIMAS 4 SEMANAS EPIDEMIOLÓGICAS

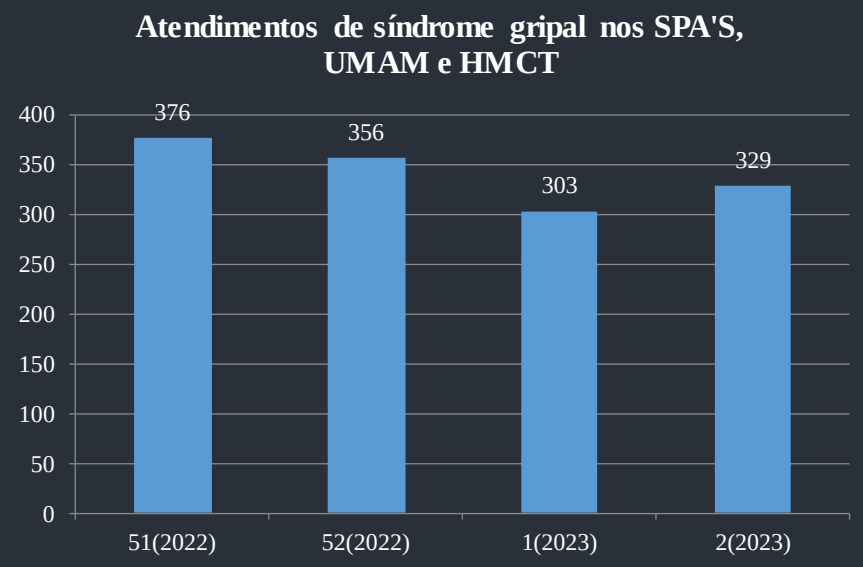

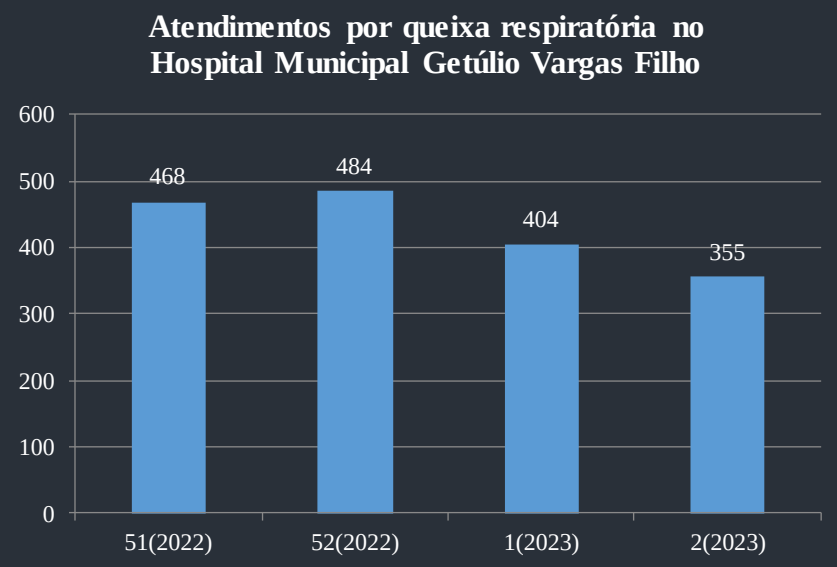

Total de atendimentos de Síndrome Gripal na última SE*	684

Fonte: eSUS-Notifica/RESNIT
*Relatório de unidades da rede municipal

Atualizado em 20/01/2023

NÚMERO DE TESTES REALIZADOS E TAXA DE POSITIVIDADE PARA COVID-19, NITERÓI-RJ, NAS ÚLTIMAS 4 SEMANAS EPIDEMIOLÓGICAS

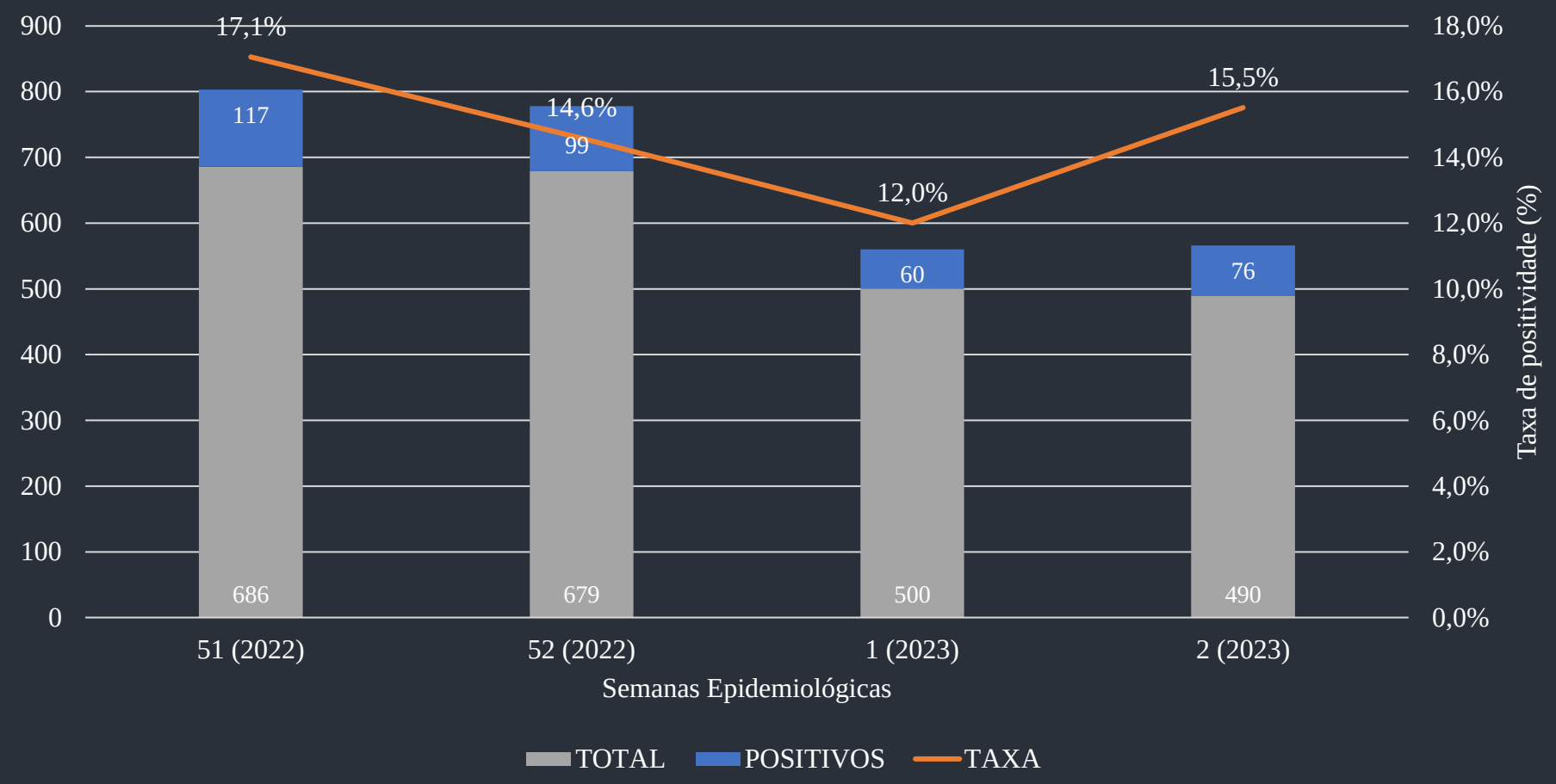

Fonte: **RT-PCR**: Lacen-RJ; Lacen-Fiocruz/RJ; Laboratório Contraprova Dopping e Toxicologia; Laboratório de Virologia UFF; Bittar; Rede Dasa; Morales; Fleury; Afip; Rocha e Fonseca; Codon Biotecnologia MG; Laboratório São Marcos MG; Smile Imunologia Aplicada MG; Geneticenter MG; Laboratório São Paulo MG; Laboratório de Lustosa MG; FMS/Covig –Niterói. **Testes de Antígeno**: Planilhas de Monitoramento dos Testes Diários - COVIG/VIPACAF; Planilha de monitoramento de testes do PMF (FeSaúde).

Atualizado em 20/01/2023

CASOS CONFIRMADOS DE COVID-19, POR SEMANA EPIDEMIOLÓGICA DE INÍCIO DE SINTOMAS, NITERÓI-RJ

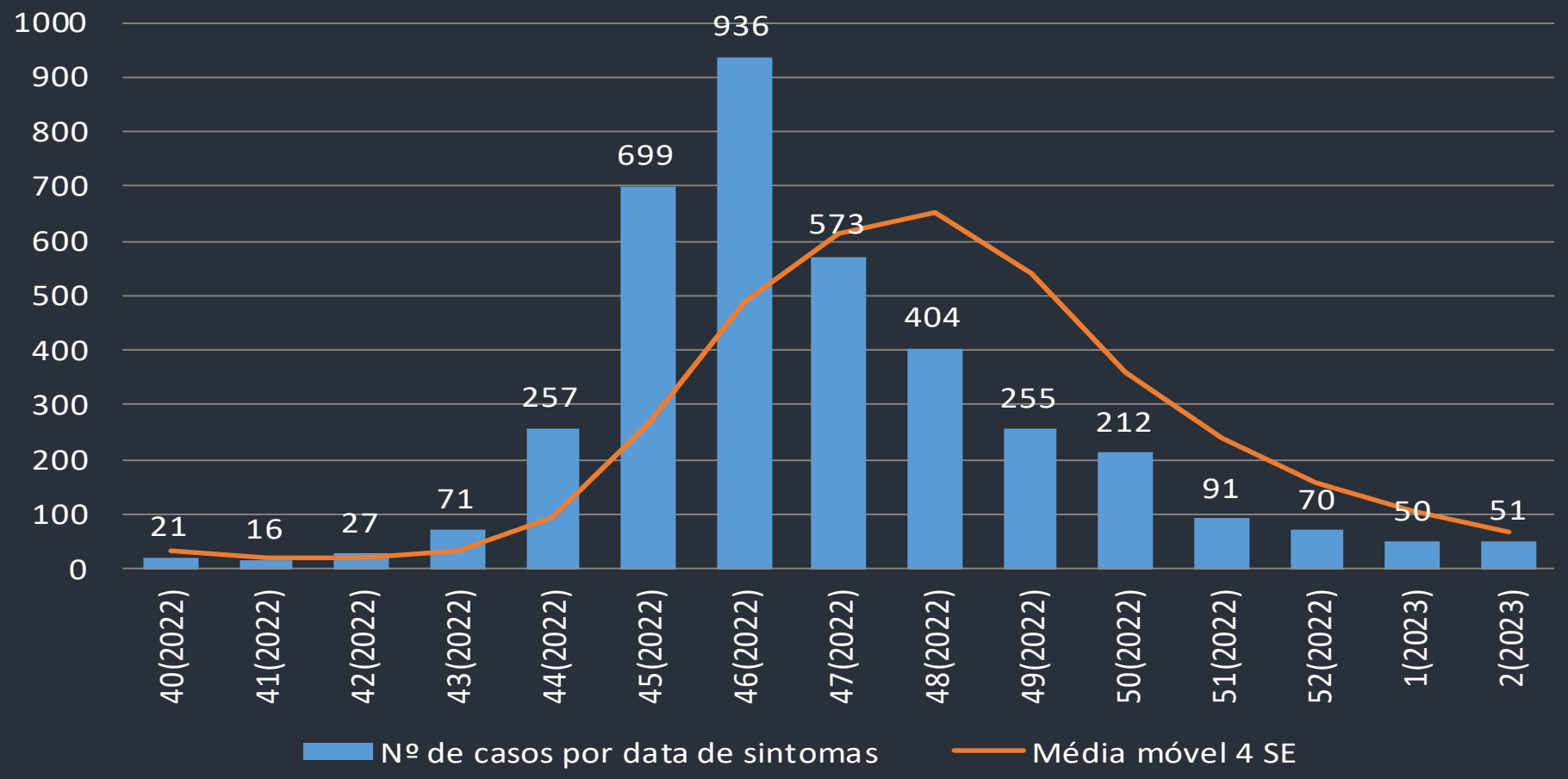

Fonte: e-SUS-Notifica/SIVEP-gripe

Atualizado em 20/01/2023

ÓBITOS CONFIRMADOS DE COVID-19, POR SEMANA EPIDEMIOLÓGICA DE OCORRÊNCIA, NITERÓI-RJ

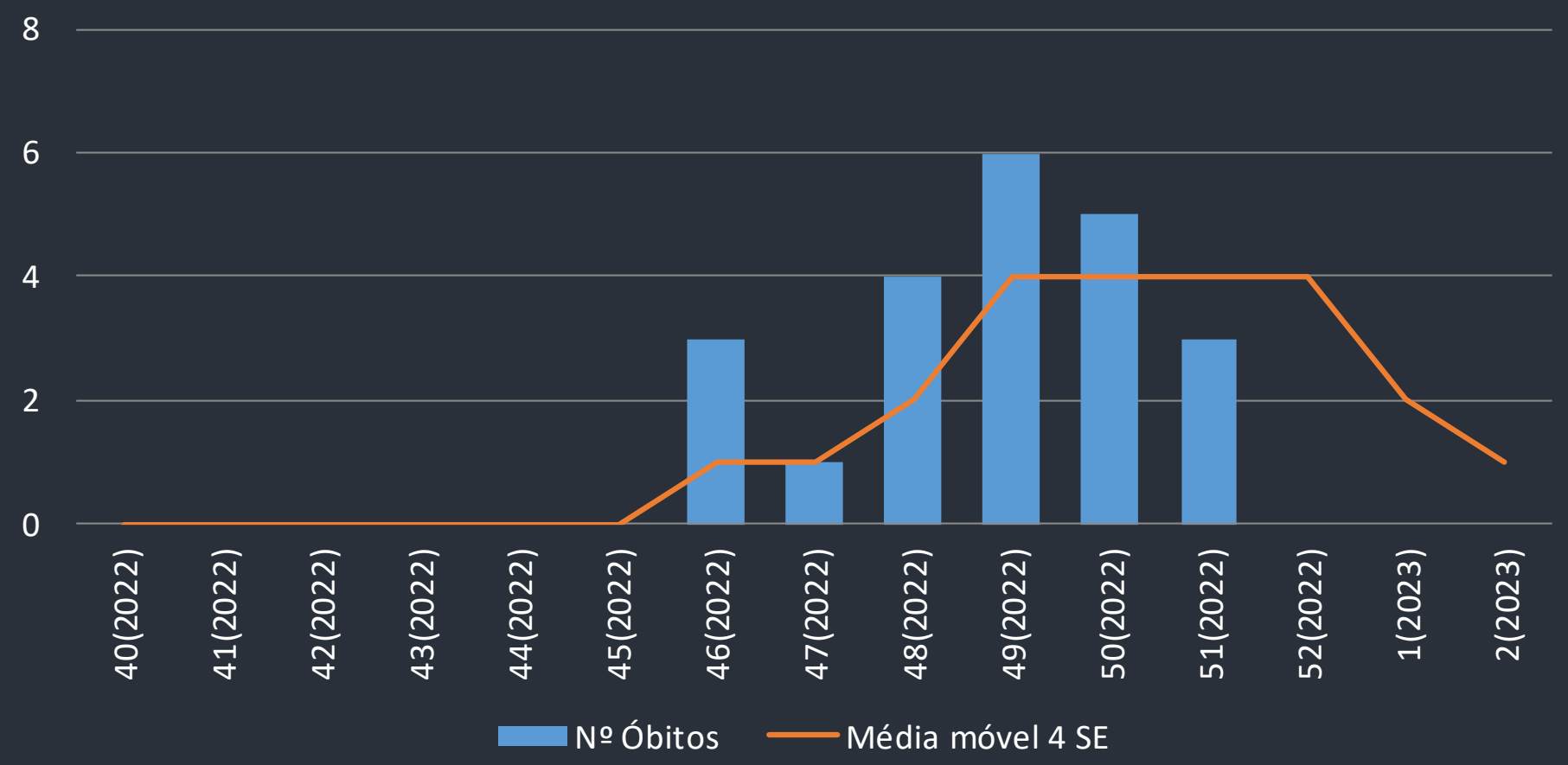

Fonte: SIM/SIVEP-gripe

Atualizado em 20/01/2023

DISTRIBUIÇÃO DE CASOS CONFIRMADOS DE COVID-19 POR SEXO E FAIXA ETÁRIA, NITERÓI, NAS ÚLTIMAS DUAS SEMANAS EPIDEMIOLÓGICAS

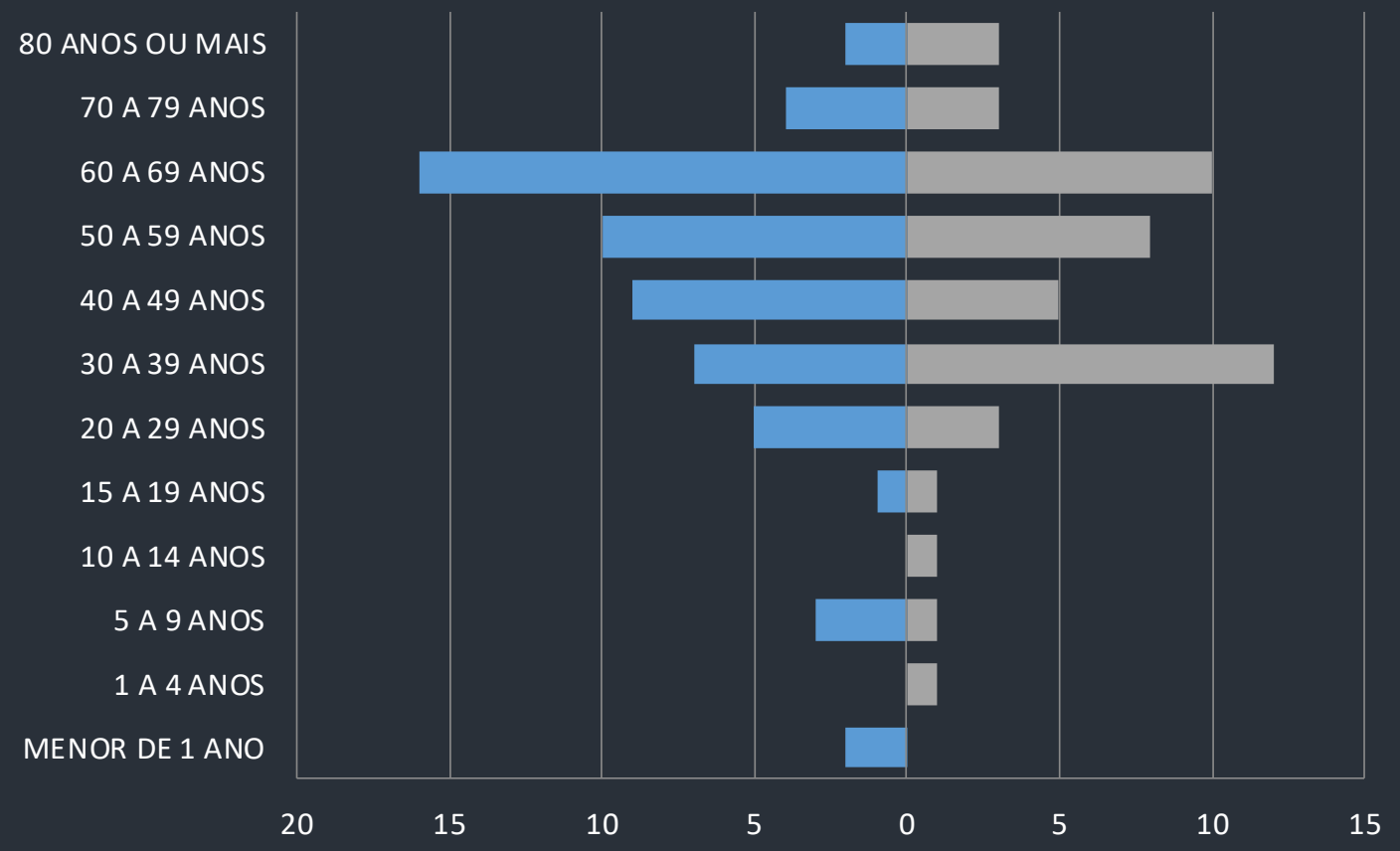

O maior percentual de casos confirmados (26%) se deu na faixa etária de 60 a 69 anos.

Fonte: e-SUS-Notifica/SIVEP-gripe

Atualizado em 20/01/2023

MÉDIA DE HOSPITALIZADOS EM LEITOS PÚBLICOS MUNICIPAIS, POR SEMANA EPIDEMIOLÓGICA, NITERÓI-RJ

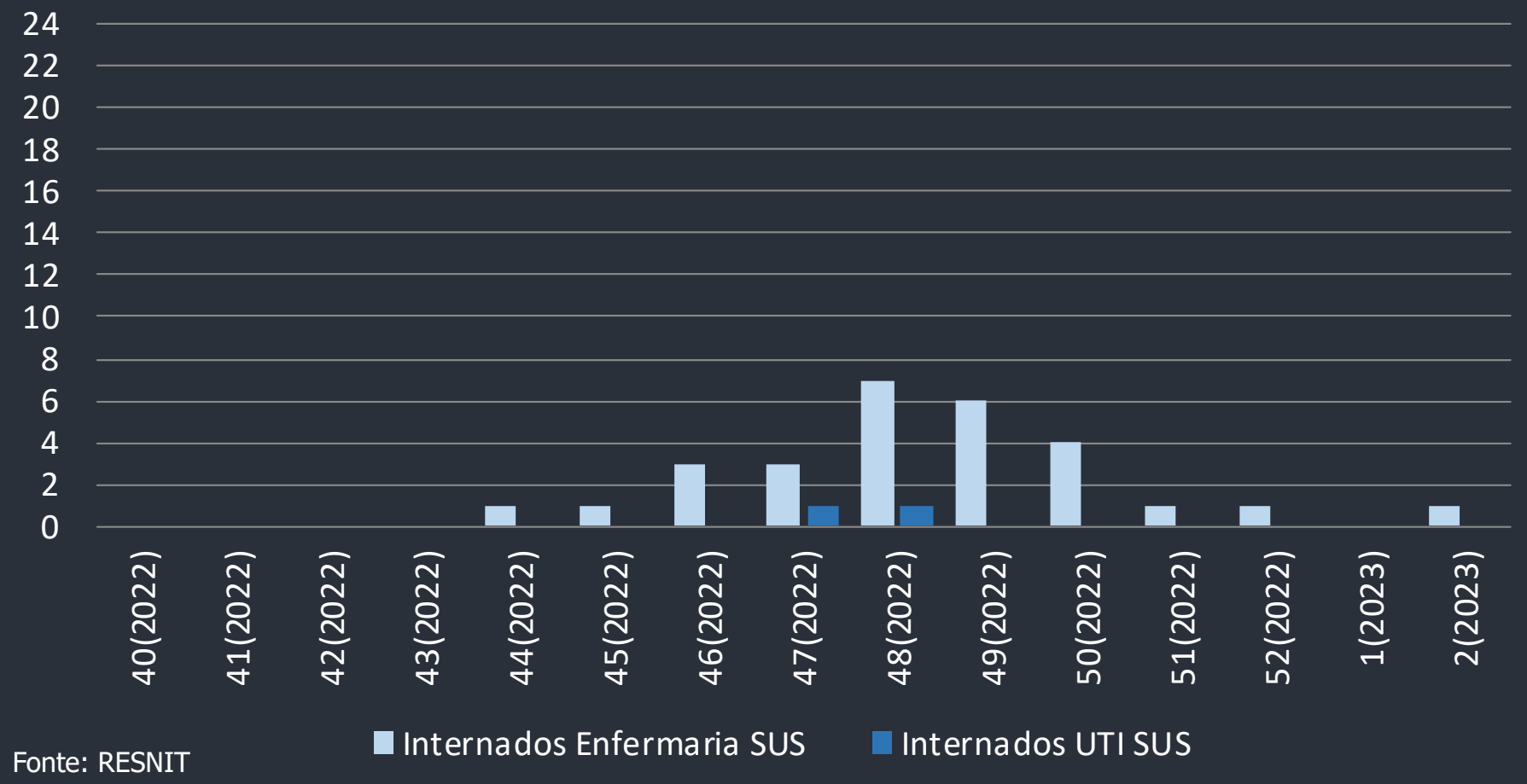

Fonte: RESNIT

Atualizado em 20/01/2023

MÉDIA DE HOSPITALIZADOS EM LEITOS PRIVADOS, POR SEMANA EPIDEMIOLÓGICA, NITERÓI-RJ

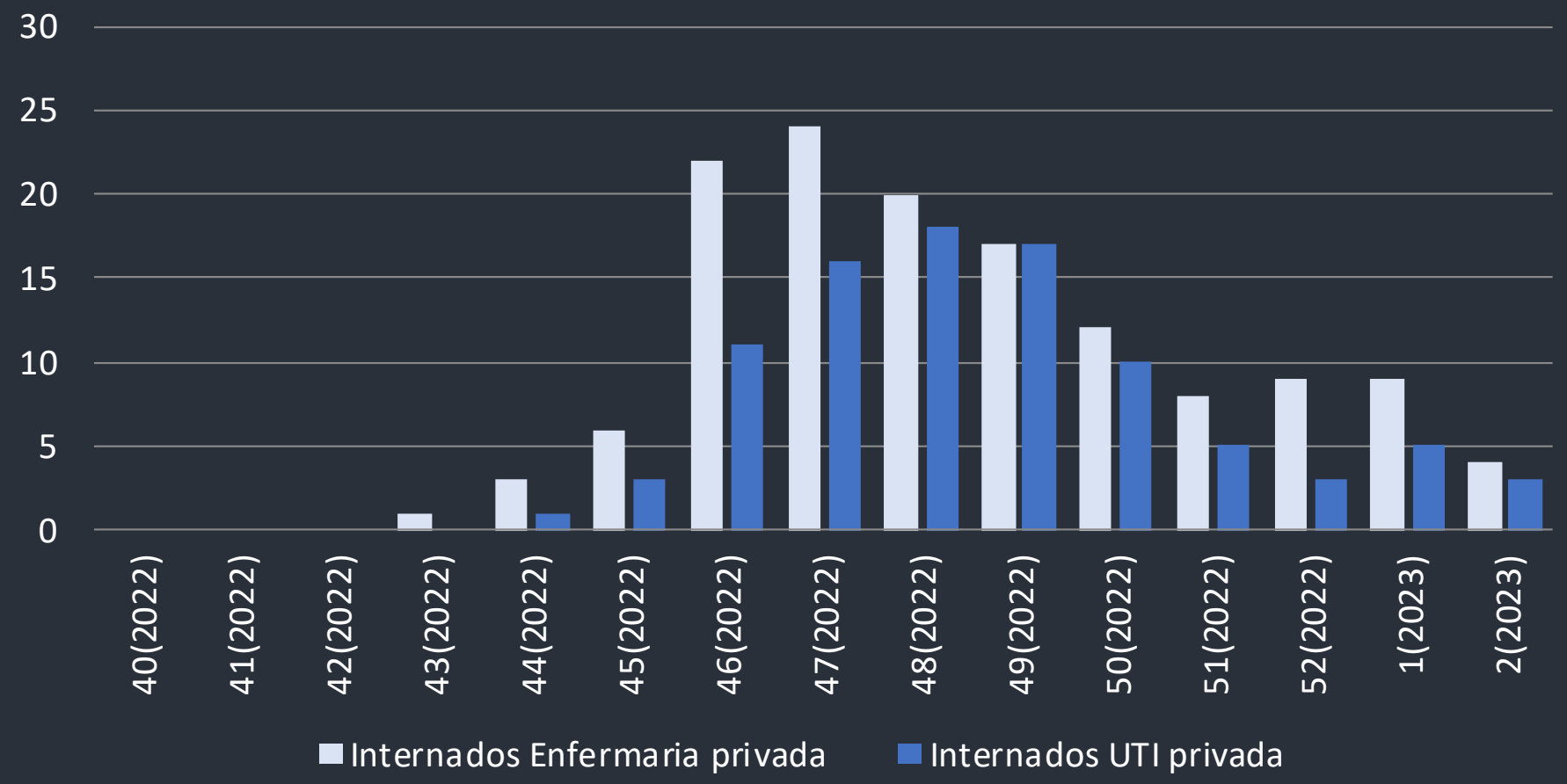

Fonte: SINDHLESTE
*os dados dos leitos privados referem-se aos seguintes hospitais: Icaraí, CHN, Santa Martha e HCA

Atualizado em 20/01/2023

VACINAÇÃO COVID-19

DOSES APLICADAS

1.423.655

1ª DOSE	2ª DOSE	DOSE ÚNICA
484.081	456.558	12.769

1º REFORÇO	2º REFORÇO
326.786	143.461

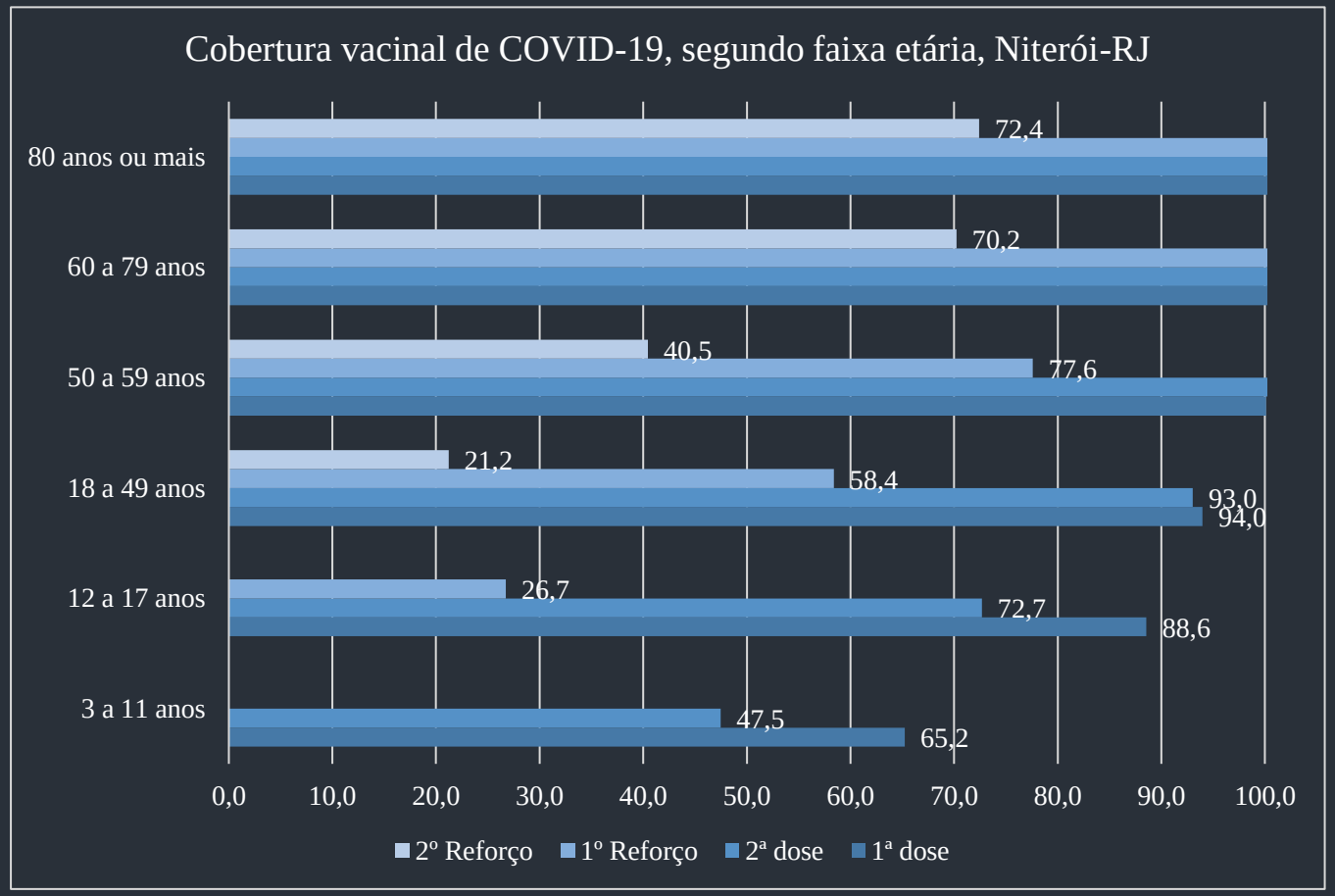

Fonte: dados extraídos da página OpenDatasus (https://opendatasus.saude.gov.br/dataset/covid-19-vacinacao), devido a indisponibilidade do E-SUS-Notifica para exportação de dados da campanha de vacinação COVID-19.

Atualizado em 20/01/2023

MEDIDAS DE PROTEÇÃO À VIDA

NITERÓI
SEMPRE À FRENTE
Saúde

SALA DE SITUAÇÃO DE SAÚDE
NITERÓI SEMPRE À FRENTE Saúde

Atualizado em 20/01/2023